

» MO80-CB - SPECIFICHE TECNICHE E ACCESSORI OPZIONALI



Tavolo prolunga: Part No.400N004C



Clip a pressione



Il tavolino di prolunga espande l'area di lavoro. Sul tavolo è inserita una clip che vi aiuterà ad eseguire cuciture circolari perfette con estrema semplicità.

Piedino per punto invisibile

Part No.40131946



Piedino per inserimento elastico

Part No.40233726



Piedino per bordature perline

Part No.40131949



Piedino per piping

Part No.40131950



Piedino arricciatore

Part No.40131948



Piedino per inserimento nastri

Part No.40131951



Specifiche tecniche standard

Numero di fili	2/3/4 fili
Aghi	ELx705 Size #14/90,#12/80
Larghezza sopraggitto	Ago destro: 3-5 mm Ago sinistro: 5-7 mm Rollino/min: 2 mm
Lunghezza punto	1-5mm (Standard: 25mm)
Trasporto differenziale	Rapporto 0.6-N(1)-2.0
Alzata piedino	4.5mm
Velocità cucitura	massima 1.300 p=/m
Peso	6.4 kg
Dimensioni	308mm(l)x287mm(l)x311mm(h)

JUKI®
JUKI CORPORATION

JUKI CORPORATION
2-11-1, Tsurumaki, Tama-shi,
Tokyo 206-8551, Japan - Tel. +81-42-357-2211

JUKI ITALIA S.p.A.
20020 Lainate MI - Via Bergamo, 4
Tel. 029375791 - Fax uffici 0293570164
Fax ricambi 0293571066
http://www.juki.it - E-mail: info@juki.it
www.facebook.com/JUKITALIA

JUKI ECO PRODUCTS

This is an ecologically friendly product that satisfies JUKI ECO PRODUCTS Guideline.



- Thanks to high-intensity LED, this product reduces standby power consumption by about 96% in comparison with the conventional product.
- This product reduces basic machine weight by about 13% in comparison with the conventional product.

For more information on JUKI ECO PRODUCTS, please visit "http://www.juki.co.jp/eco_e/index.html".

JUKI CORPORATION si riserva il diritto di cambiare le specifiche tecniche di questo prodotto senza preavviso.

» MO80-CB

» Impreziosisci le tue creazioni

Tagliacuci 2 aghi, 2/3/4 fili con trasporto differenziale e orlino automatico



» Desideri finiture di alta qualità?
Vorresti la convenienza di una macchina facile da usare?
C'è una macchina che fa per te!
MO80-CB

» Numerose funzioni per risultati professionali

• Trasporto differenziale

Il trasporto differenziale permette di ottenere ottimi risultati anche su tessuti elastici. Le regolazioni possono essere effettuate anche in corso di cucitura.

• Ampiezza taglio

La posizione regolabile del coltello permette di ottenere il risultato desiderato sia per il sopraggitto che per l'orlino.

• Pressione del piedino regolabile

La pressione del piedino può essere variata in funzione del tipo di tessuto da cucire. Regolare la pressione del piedino a seconda di tessuti leggeri, medi o pesanti, garantisce risultati ottimali.

• Nuova caratteristica: braccio libero

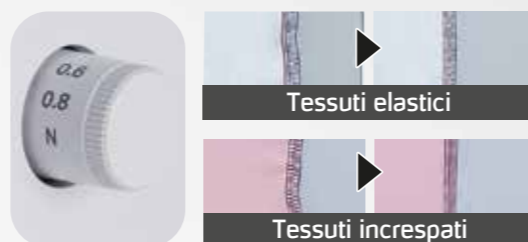
La base removibile trasforma la macchina a braccio libero. Questa conveniente soluzione permette di eseguire in modo semplice cuciture su parti tubolari quali maniche o orli pantalone.

Novità!

• Accessori

Pinzette, cacciavite, spazzolina, inflatore per aghi, cacciavite a testa piatta, guida filo, oliatore, convertitore a 2 fili, adattatori per coni grandi, garze per coni, coltello superiore, bustina aghi, copertura anti-polvere.


Alcuni accessori come le pinzette e il cacciavite possono essere riposti negli appositi spazi all'interno del coperchio della macchina.



» Semplice, conveniente e facile da usare

• Larghezza punto regolabile

La confortevole manopola posta sul lato destro consente di variare la lunghezza del punto anche in fase di cucitura.



• Sistema di tensioni in linea

I dischi tensione si infilano semplicemente alzando il piedino e facendo scorrere il filo all'interno delle apposite scanalature. L'infilatura non è più un problema anche per filati grossi.



• Convertitore a 2 fili

Il convertitore incluso nella macchina consente di trasformare facilmente la tagliacuci a 2 fili.



• Orlino automatico

La macchina si predisponde per l'orlino semplicemente tirando la levetta verso di voi.



• Contenitore ritagli

Basta disordinare! Gli scarti dei ritagli di lavorazione vengono raccolti nell'apposito contenitore mantenendo l'area di lavoro ordinata e pulita.



• Infilatura del crochet inferiore

L'infilatura del crochet inferiore è facilitata da una levetta che sposta il crochet in una posizione più facile da infilare.



• Coltello superiore retraibile

Il coltello superiore può essere alzato allentando la sua manopola a destra, permettendo un'infilatura più agevole degli aghi. Inoltre l'esclusione del coltello permette di evitare tagli di tessuto indesiderati.




• Luce a LED luminosa

L'area di lavoro viene illuminata da una luce a LED molto luminosa. La luce a LED è durevole e molto efficiente nei consumi, non si scalda nemmeno dopo un'accensione prolungata.



• Guide di infilatura per filati decorativi

Le guide di infilatura per filati decorativi permettono di eseguire decorazioni sui vostri lavori.



• Maniglia di trasporto

L'apposita maniglia vi permette di sollevare e trasportare la macchina con facilità e senza pericolo di cadute.



» Punti disponibili per abbellire i vostri lavori

Sopraggitto a 4 fili



Sopraggitto 3 fili



Sopraggitto a 2 fili



Orlino a 3 fili



Orlino stretto a 3 fili



Arricciatura a 3 fili con differenziale



Cucitura piatta a 3 fili

