

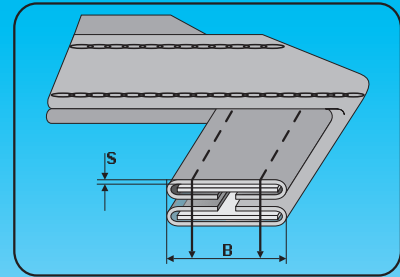
F1200 GUIDA PER BANDE DOPPIA CON INSERIMENTO DI ELASTICO

Per macchine piane a 2 aghi
For 2 needle flat bed machines



Consultare pag. 89 per la panoramica degli attacchi da utilizzare.
Pls. see pag. 89 for all brackets to be used

DOUBLE TAPE FOLDER WITH ELASTIC INSERTION



Codice	Lav. finito (B) (finished size) (mm) (inch)	Elastico (E) (elastic size) (mm) (inch)	Spessore (S) (thickness)
--------	---	---	-----------------------------

LA GUIDA VIENE FORNITA SU RICHIESTA


Con l'ordinazione è necessario che ci siano inviati sia il campione delle fettucce, sia il campione dell'elastico che devono essere utilizzati.

MANUFACTURED ON REQUEST

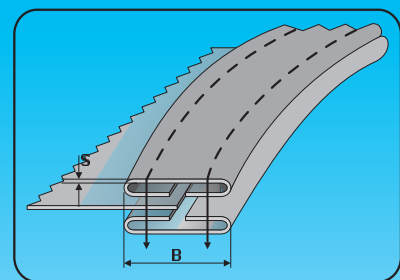
With the order we need to receive both sample of tape to be used and sample of elastic.

F1248 GUIDA PER CINTURE SAGOMATE

Per macchine piane 2 aghi
For 2 needle flat bed machines



GUIDE FOR SHAPED BELTS



Codice	Entrata (A) (tape size) (mm) (inch)	Lav. finito (B) (finished size) (mm) (inch)	Spessore (S) (thickness)
F1248/60	60 2-3/8	35 1-3/8	M
F1248/63	63 2-1/2	37 1-1/2	M
F1248/70	70 2-3/4	44 1-3/4	M
F1248/76	76 3-1/32	50 2	M
F1248/60MH	60 2-3/8	35 1-3/8	MH
F1248/63MH	63 2-1/2	37 1-1/2	MH
F1248/70MH	70 2-3/4	44 1-3/4	MH
F1248/76MH	76 3-1/32	50 2	MH

NOTA:
a richiesta fornibili
con passaggio "H"

NOTE:
available on request with "H" passage